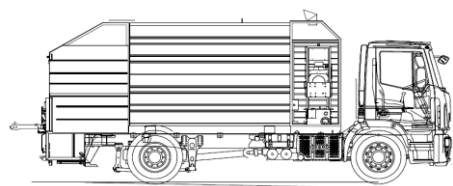




LAVACASSONETTI



GAMMA LACASSONETTI	volume totale deposito acqua pulita (litri)	bidoni a pettine (EN840)	cassonetti attacco DIN (EN840)	cassonetti laterali (EN12574)	assi telaio	acqua calda	M.T.T (t)	passp indicativo (mm)
POSTERIORE  	4.000 6.100 7.000 4.000 6.100 7.000	120/240/360 (doppio)	660 - 1.100	NO NO NO NO NO NO	4 x 2 4 x 2 4 x 2 4 x 2 4 x 2 4 x 2	NO NO NO SI SI SI	12 15 18 12 15 18	3.690 3.690 3.800 3.690 3.690 3.800