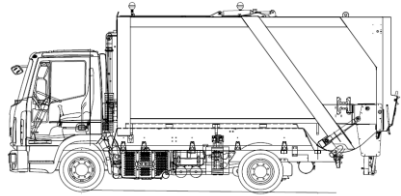




PN



GAMMA PN	volume (Mc)	lunghezza cassone ca. (mm)	larghezza cassone ca. (mm)	altezza cassone ca. (mm)	passo indicativo (mm)	M.T.T. (t)
	10	4.700	1.940	2.000	3.105-3.330	10-12
	13	5.400	1.940	2.000	3.690	15-18
	15	5.400	2.200	2.100	3.690	15-18